



Procédure réservation terrains extérieurs


1/ Connexion

Sur le site <https://tenup.fft.fr/>, saisir son identifiant, son mot de passe et cliquer sur le bouton « se connecter »



Connectez-vous

J'ai déjà un compte sur les sites FFT Billetteries officielles, Boutiques Roland-Garros, Mon Espace Tennis ou Ten'Up.

mon nom| 

..... 

SE CONNECTER

[J'AI OUBLIÉ MON MOT DE PASSE](#)

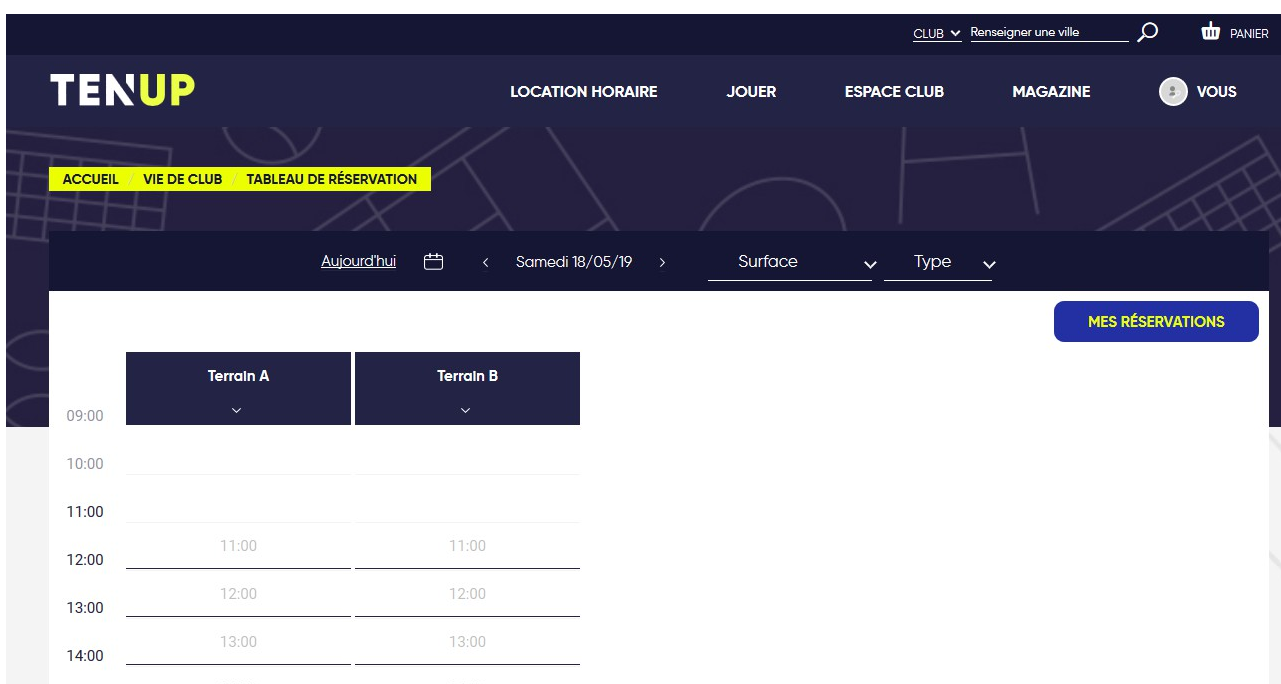
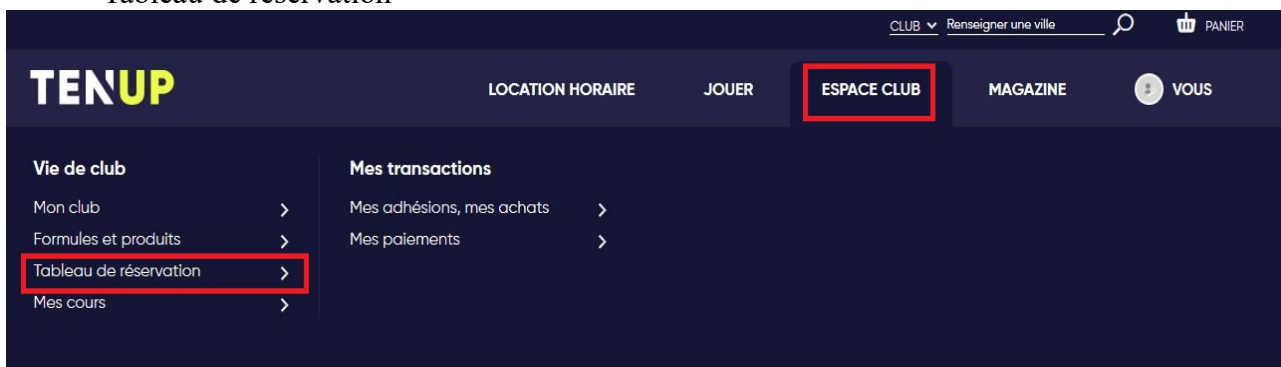
[Pas encore de compte ?](#) [Pas encore licencié ?](#)

CRÉER UN COMPTE **PRENDRE UNE LICENCE WEB**

2/ Accès à la page de réservation des courts

cliquer sur

- le bouton « Espace Club »
- Tableau de réservation



3/ Choix du créneau

- sélectionner votre date
- choisissez votre créneau et votre terrain
- cliquer sur le bouton « RESERVER »

The screenshot shows the reservation table with the 'RESERVER' button highlighted in a red box. The date is 'Aujourd'hui' and 'Samedi 18/05/19'. The table has two columns for 'Terrain A' and 'Terrain B'. The time slots are listed on the left: 09:00, 10:00, 11:00, 12:00, 13:00, 14:00, 15:00, 16:00, and 17:00. The reservation times are shown in the table cells: 11:00, 12:00, and 13:00. The 'RESERVER' button is located in the top right corner of the table area.

	Terrain A	Terrain B
09:00		
10:00		
11:00		
12:00	11:00	11:00
13:00	12:00	12:00
14:00	13:00	13:00
15:00	14:00	14:00
16:00	15:00	15:00
17:00	16:00	16:00

4/ Validation de la réservation

Réservation ×

Date Samedi 18 mai de 13h00 à 14h00
Court Terrain B
Pratique Tennis
Surface Béton poreux
Type Extérieur
Installation TBLM

Cotisation *

Réservation courts extérieurs

Choix partenaire



5/ Confirmation de la réservation

6/ Mail de confirmation (si votre adresse est déclarée sur votre compte)

